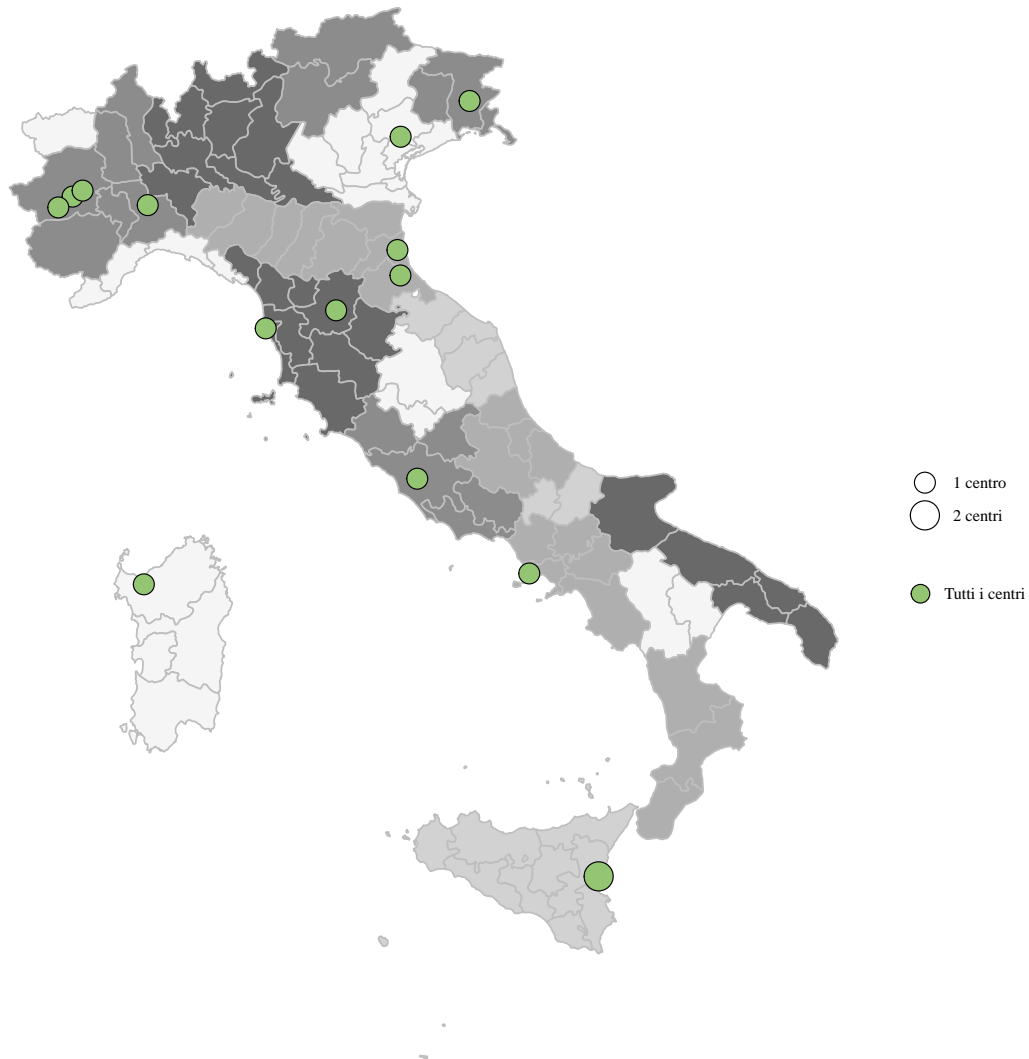


## Report dati strutturali TSI

## 1 PARTECIPAZIONE

**Totale centri partecipanti:** 15



## 2 Dati OSPEDALE

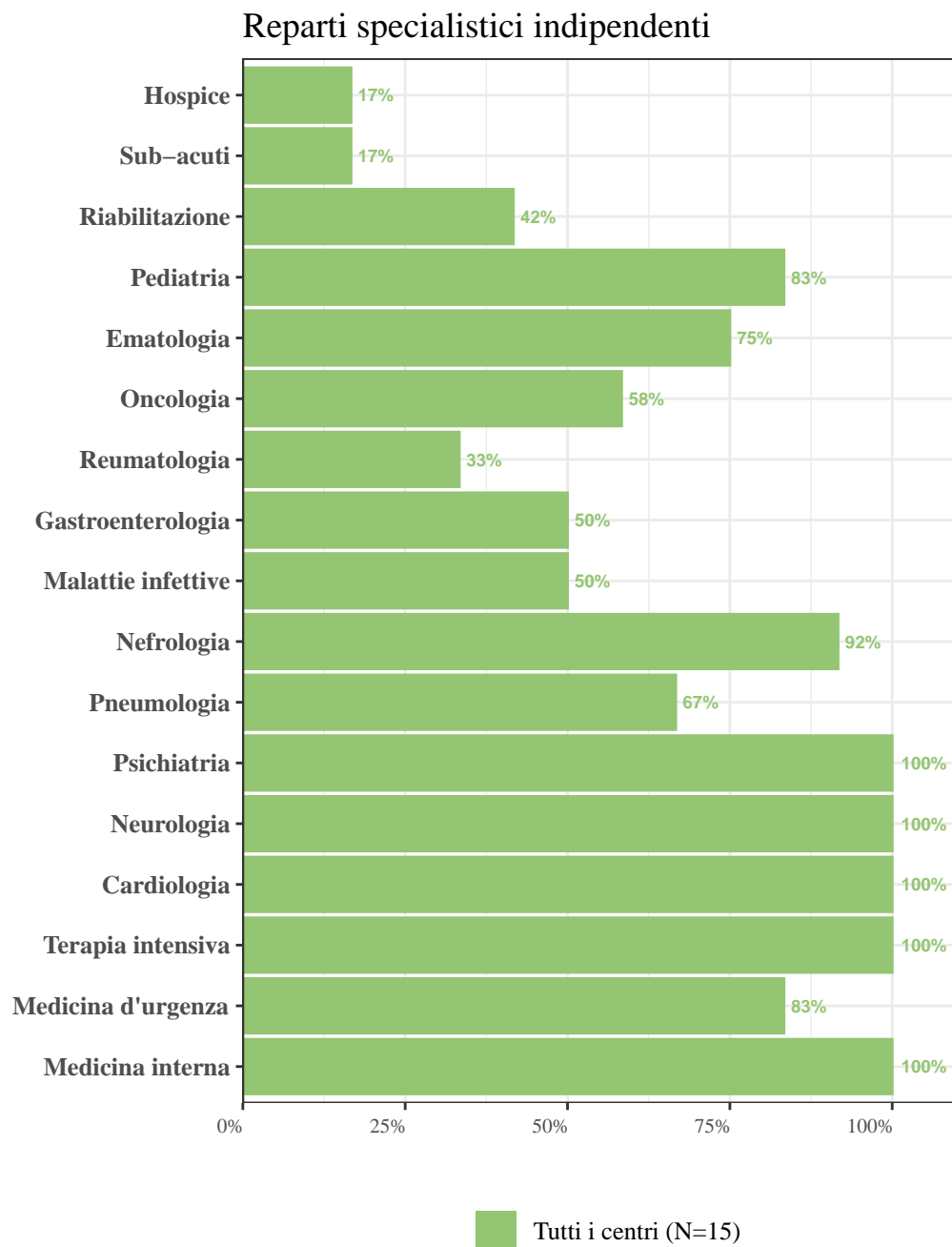
### 2.1 Organizzazione

#### 2.1.1 Struttura e organizzazione del presidio ospedaliero

<b>Struttura ospedaliera</b>	Tutti i centri (N=15)
<b>Numero posti letto funzionanti in H</b>	
Media (DS)	391 (203)
Mediana (Q1, Q3)	450 (247, 500)
Valori mancanti	4
<b>Presidi ospedalieri</b>	Tutti i centri (N=15)
<b>Numero presidi ospedalieri</b>	
Media (DS)	1.5 (0.7)
Mediana (Q1, Q3)	1.0 (1.0, 2.0)
Valori mancanti	3
<b>Più di un presidio</b>	5 (41.7%)
Servizio dedicato per pazienti con patol. tempo-dip.	4 (80.0%)
Servizio dedicato per ricoveri ordinari/per consulenze	4 (80.0%)
<b>Logistica ospedaliera</b>	Tutti i centri (N=15)
<b>Logistica a padiglioni</b>	3 (25.0%)
Servizio dedicato per i trasporti fra i padiglioni	3 (100.0%)
<b>Elisuperficie</b>	Tutti i centri (N=15)
<b>Elisuperficie presente</b>	8 (66.7%)
Possibilità volo notturno	3 (42.9%)
<b>Bed manager</b>	Tutti i centri (N=15)
<b>Bed manager</b>	12 (100.0%)
<b>Professione</b>	
Infermiere	12 (100.0%)
Medico	0 (0.0%)
Amministrativo	0 (0.0%)
<b>Afferenza</b>	
PS	0 (0.0%)
Direzione Sanitaria	9 (75.0%)
Altro	3 (25.0%)
Attivo il mattino feriale	12 (100.0%)
Attivo il pomeriggio feriale	10 (83.3%)
Attivo la notte feriale	1 (8.3%)
Attivo il mattino festivo	4 (33.3%)
Attivo il pomeriggio festivo	3 (25.0%)
Attivo la notte festivo	1 (8.3%)

## 2.2 Specialità

### 2.2.1 AREA MEDICA



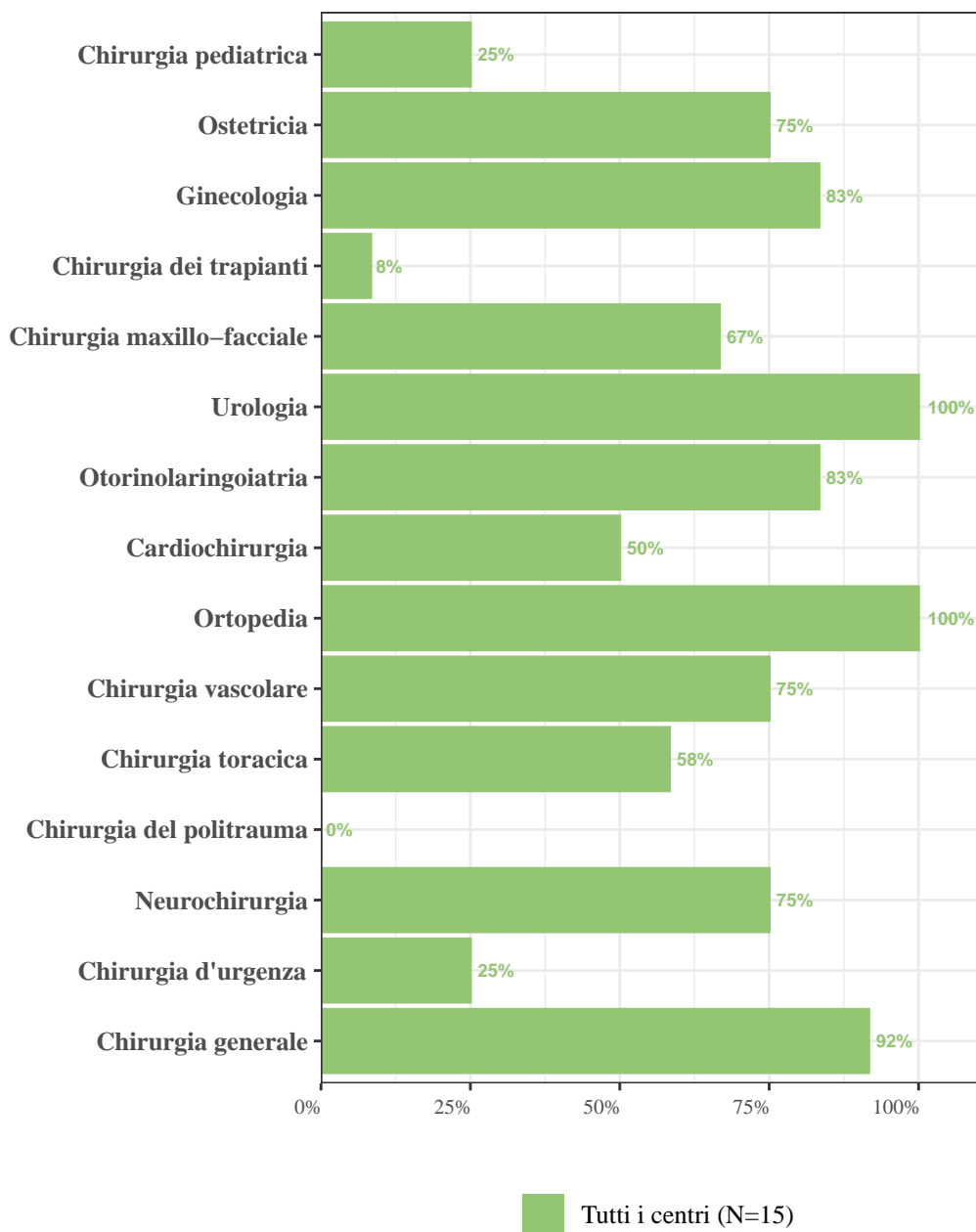
Reparti specialistici indipendenti	Tutti i centri (N=15)
<b>Medicina interna</b>	12 (100.0%)
<b>Locato in reparto dedicato</b>	12 (100.0%)
<b>Posti letto funzionanti (reparto dedicato)</b>	
Media (DS)	64.8 (43.1)
Mediana (Q1, Q3)	43.0 (34.8, 102.5)
Valori mancanti	0
<b>Medicina d'urgenza</b>	10 (83.3%)
<b>Locato in reparto dedicato</b>	10 (100.0%)
<b>Posti letto funzionanti (reparto dedicato)</b>	
Media (DS)	17.0 (8.2)
Mediana (Q1, Q3)	18.0 (11.0, 23.5)

Reparti specialistici indipendenti	Tutti i centri (N=15)
Valori mancanti	0
<b>Terapia intensiva</b>	12 (100.0%)
<b>Locato in reparto dedicato</b>	12 (100.0%)
<b>Posti letto funzionanti (reparto dedicato)</b>	
Media (DS)	16.1 (9.7)
Mediana (Q1, Q3)	12.0 (10.5, 18.2)
Valori mancanti	0
<b>Cardiologia</b>	12 (100.0%)
<b>Locato in reparto dedicato</b>	12 (100.0%)
<b>Posti letto funzionanti (reparto dedicato)</b>	
Media (DS)	20.9 (7.3)
Mediana (Q1, Q3)	20.0 (16.0, 22.2)
Valori mancanti	0
<b>Neurologia</b>	12 (100.0%)
<b>Locato in reparto dedicato</b>	11 (91.7%)
<b>Posti letto funzionanti (reparto dedicato)</b>	
Media (DS)	17.5 (6.1)
Mediana (Q1, Q3)	19.0 (14.5, 21.8)
Valori mancanti	1
<b>Psichiatria</b>	12 (100.0%)
<b>Locato in reparto dedicato</b>	12 (100.0%)
<b>Posti letto funzionanti (reparto dedicato)</b>	
Media (DS)	14.5 (3.7)
Mediana (Q1, Q3)	15.0 (11.0, 16.0)
Valori mancanti	1
<b>Pneumologia</b>	8 (66.7%)
<b>Locato in reparto dedicato</b>	8 (100.0%)
<b>Posti letto funzionanti (reparto dedicato)</b>	
Media (DS)	17.6 (9.2)
Mediana (Q1, Q3)	18.0 (14.0, 23.5)
Valori mancanti	1
<b>Nefrologia</b>	11 (91.7%)
<b>Locato in reparto dedicato</b>	8 (72.7%)
<b>Posti letto funzionanti (reparto dedicato)</b>	
Media (DS)	10.6 (5.7)
Mediana (Q1, Q3)	8.0 (6.5, 15.5)
Valori mancanti	1
<b>Malattie infettive</b>	6 (50.0%)
<b>Locato in reparto dedicato</b>	6 (100.0%)
<b>Posti letto funzionanti (reparto dedicato)</b>	
Media (DS)	20.8 (1.8)
Mediana (Q1, Q3)	20.0 (20.0, 20.0)
Valori mancanti	1
<b>Gastroenterologia</b>	6 (50.0%)
<b>Locato in reparto dedicato</b>	3 (50.0%)
<b>Posti letto funzionanti (reparto dedicato)</b>	
Media (DS)	12.0 (4.0)
Mediana (Q1, Q3)	12.0 (10.0, 14.0)
Valori mancanti	0
<b>Reumatologia</b>	4 (33.3%)
<b>Locato in reparto dedicato</b>	2 (50.0%)
<b>Posti letto funzionanti (reparto dedicato)</b>	
Media (DS)	3.0 (1.4)
Mediana (Q1, Q3)	3.0 (2.5, 3.5)
Valori mancanti	0
<b>Oncologia</b>	7 (58.3%)
<b>Locato in reparto dedicato</b>	5 (71.4%)

Reparti specialistici indipendenti	Tutti i centri (N=15)
<b>Posti letto funzionanti (reparto dedicato)</b>	
Media (DS)	18.0 (8.9)
Mediana (Q1, Q3)	18.0 (14.0, 22.0)
Valori mancanti	0
<b>Ematologia</b>	9 (75.0%)
<b>Locato in reparto dedicato</b>	7 (77.8%)
<b>Posti letto funzionanti (reparto dedicato)</b>	
Media (DS)	16.4 (6.3)
Mediana (Q1, Q3)	16.0 (11.5, 22.0)
Valori mancanti	0
<b>Pediatria</b>	10 (83.3%)
<b>Locato in reparto dedicato</b>	10 (100.0%)
<b>Posti letto funzionanti (reparto dedicato)</b>	
Media (DS)	20.1 (9.6)
Mediana (Q1, Q3)	18.0 (15.2, 24.5)
Valori mancanti	0
<b>Riabilitazione</b>	5 (41.7%)
<b>Locato in reparto dedicato</b>	5 (100.0%)
<b>Posti letto funzionanti (reparto dedicato)</b>	
Media (DS)	35.2 (26.7)
Mediana (Q1, Q3)	20.0 (20.0, 40.0)
Valori mancanti	0
<b>Sub-acuti</b>	2 (16.7%)
<b>Locato in reparto dedicato</b>	1 (50.0%)
<b>Posti letto funzionanti (reparto dedicato)</b>	
Media (DS)	20.0 (NA)
Mediana (Q1, Q3)	20.0 (20.0, 20.0)
Valori mancanti	0
<b>Hospice</b>	2 (16.7%)
<b>Locato in reparto dedicato</b>	2 (100.0%)
<b>Posti letto funzionanti (reparto dedicato)</b>	
Media (DS)	8.5 (2.1)
Mediana (Q1, Q3)	8.5 (7.8, 9.2)
Valori mancanti	0

## 2.2.2 CHIRURGIE SPECIALISTICHE

### Chirurgie specialistiche indipendenti



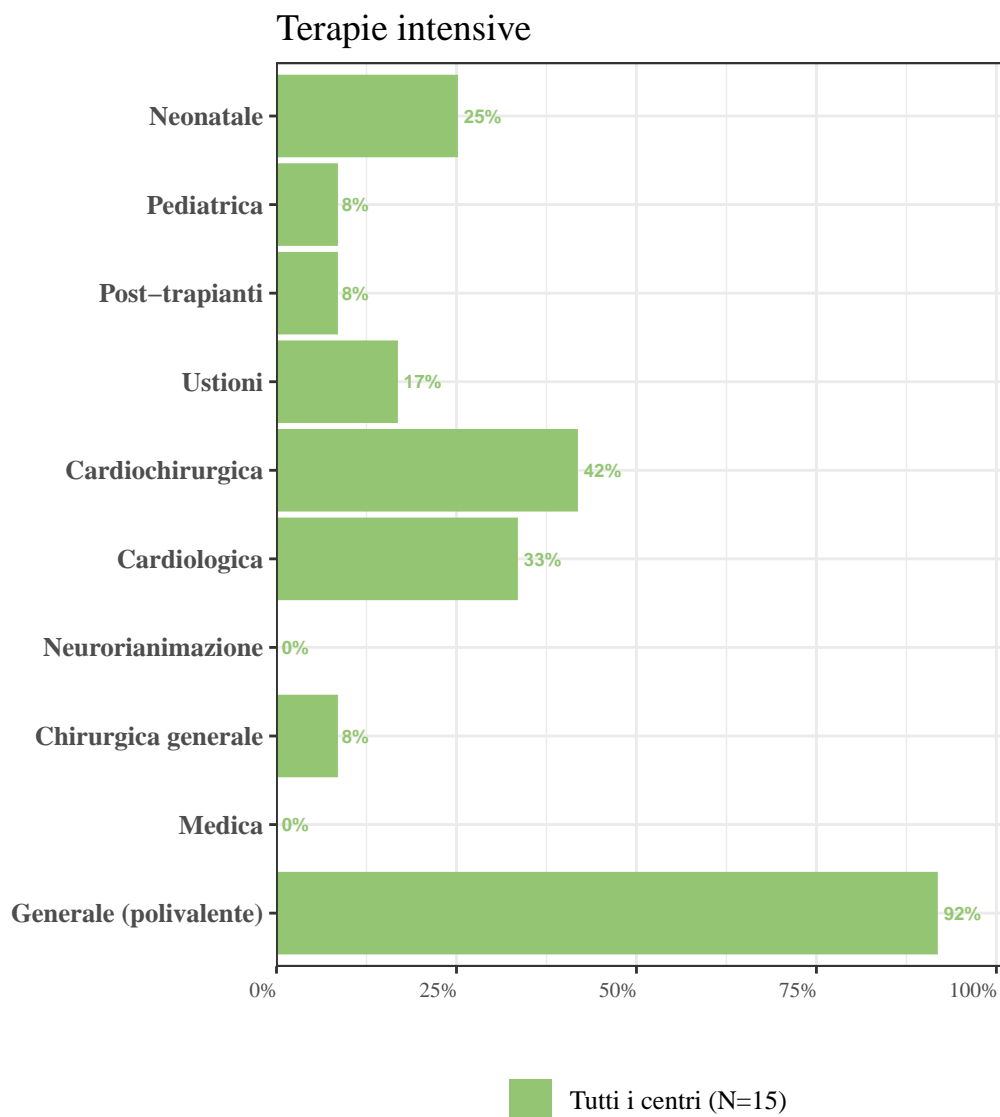
Chirurgie specialistiche indipendenti	Tutti i centri (N=15)
Chirurgia generale	11 (91.7%)
<b>Locazione</b>	
Reparto dedicato	9 (81.8%)
Letti in area polispecialistica	2 (18.2%)
Solo procedure	0 (0.0%)
<b>Posti letto funzionanti (reparto dedicato)</b>	
Media (DS)	31.6 (18.0)
Mediana (Q1, Q3)	24.0 (21.0, 40.0)
Valori mancanti	0
Chirurgia d'urgenza	3 (25.0%)
<b>Locazione</b>	
Reparto dedicato	2 (66.7%)

<b>Chirurgie specialistiche indipendenti</b>	Tutti i centri (N=15)
Letti in area polispecialistica	1 (33.3%)
Solo procedure	0 (0.0%)
<b>Posti letto funzionanti (reparto dedicato)</b>	
Media (DS)	29.5 (0.7)
Mediana (Q1, Q3)	29.5 (29.2, 29.8)
Valori mancanti	0
<b>Neurochirurgia</b>	9 (75.0%)
<b>Locazione</b>	
Reparto dedicato	8 (88.9%)
Letti in area polispecialistica	1 (11.1%)
Solo procedure	0 (0.0%)
<b>Posti letto funzionanti (reparto dedicato)</b>	
Media (DS)	22.0 (4.9)
Mediana (Q1, Q3)	22.0 (18.0, 25.5)
Valori mancanti	1
<b>Chirurgia del politrauma</b>	0 (0.0%)
<b>Chirurgia toracica</b>	7 (58.3%)
<b>Locazione</b>	
Reparto dedicato	5 (71.4%)
Letti in area polispecialistica	2 (28.6%)
Solo procedure	0 (0.0%)
<b>Posti letto funzionanti (reparto dedicato)</b>	
Media (DS)	7.2 (2.2)
Mediana (Q1, Q3)	7.0 (5.8, 8.5)
Valori mancanti	1
<b>Chirurgia vascolare</b>	9 (75.0%)
<b>Locazione</b>	
Reparto dedicato	5 (55.6%)
Letti in area polispecialistica	4 (44.4%)
Solo procedure	0 (0.0%)
<b>Posti letto funzionanti (reparto dedicato)</b>	
Media (DS)	14.2 (4.3)
Mediana (Q1, Q3)	15.5 (13.2, 16.5)
Valori mancanti	1
<b>Ortopedia</b>	12 (100.0%)
<b>Locazione</b>	
Reparto dedicato	11 (91.7%)
Letti in area polispecialistica	1 (8.3%)
Solo procedure	0 (0.0%)
<b>Posti letto funzionanti (reparto dedicato)</b>	
Media (DS)	26.0 (10.4)
Mediana (Q1, Q3)	24.5 (17.2, 29.5)
Valori mancanti	1
<b>Cardiochirurgia</b>	6 (50.0%)
<b>Locazione</b>	
Reparto dedicato	5 (83.3%)
Letti in area polispecialistica	1 (16.7%)
Solo procedure	0 (0.0%)
<b>Posti letto funzionanti (reparto dedicato)</b>	
Media (DS)	13.5 (5.5)
Mediana (Q1, Q3)	13.0 (9.5, 17.0)
Valori mancanti	1
<b>Otorinolaringoiatria</b>	10 (83.3%)
<b>Locazione</b>	
Reparto dedicato	6 (60.0%)
Letti in area polispecialistica	4 (40.0%)
Solo procedure	0 (0.0%)

Chirurgie specialistiche indipendenti	Tutti i centri (N=15)
<b>Posti letto funzionanti (reparto dedicato)</b>	
Media (DS)	8.4 (5.1)
Mediana (Q1, Q3)	8.0 (4.0, 12.0)
Valori mancanti	1
<b>Urologia</b>	12 (100.0%)
<b>Locazione</b>	
Reparto dedicato	9 (75.0%)
Letti in area polispecialistica	3 (25.0%)
Solo procedure	0 (0.0%)
<b>Posti letto funzionanti (reparto dedicato)</b>	
Media (DS)	17.9 (6.4)
Mediana (Q1, Q3)	18.0 (14.2, 21.0)
Valori mancanti	1
<b>Chirurgia maxillo-facciale</b>	8 (66.7%)
<b>Locazione</b>	
Reparto dedicato	4 (50.0%)
Letti in area polispecialistica	4 (50.0%)
Solo procedure	0 (0.0%)
<b>Posti letto funzionanti (reparto dedicato)</b>	
Media (DS)	8.7 (1.2)
Mediana (Q1, Q3)	8.0 (8.0, 9.0)
Valori mancanti	1
<b>Chirurgia dei trapianti</b>	1 (8.3%)
<b>Locazione</b>	
Reparto dedicato	1 (100.0%)
Letti in area polispecialistica	0 (0.0%)
Solo procedure	0 (0.0%)
<b>Posti letto funzionanti (reparto dedicato)</b>	
Media (DS)	8.0 (NA)
Mediana (Q1, Q3)	8.0 (8.0, 8.0)
Valori mancanti	0
<b>Ginecologia</b>	10 (83.3%)
<b>Locazione</b>	
Reparto dedicato	8 (80.0%)
Letti in area polispecialistica	2 (20.0%)
Solo procedure	0 (0.0%)
<b>Posti letto funzionanti (reparto dedicato)</b>	
Media (DS)	21.7 (6.6)
Mediana (Q1, Q3)	20.0 (16.5, 27.5)
Valori mancanti	1
<b>Ostetricia</b>	9 (75.0%)
<b>Locazione</b>	
Reparto dedicato	5 (55.6%)
Letti in area polispecialistica	4 (44.4%)
Solo procedure	0 (0.0%)
<b>Posti letto funzionanti (reparto dedicato)</b>	
Media (DS)	22.5 (5.0)
Mediana (Q1, Q3)	20.0 (20.0, 22.5)
Valori mancanti	1
<b>Chirurgia pediatrica</b>	3 (25.0%)
<b>Locazione</b>	
Reparto dedicato	3 (100.0%)
Letti in area polispecialistica	0 (0.0%)
Solo procedure	0 (0.0%)
<b>Posti letto funzionanti (reparto dedicato)</b>	
Media (DS)	12.5 (3.5)
Mediana (Q1, Q3)	12.5 (11.2, 13.8)

<b>Chirurgie specialistiche indipendenti</b>	Tutti i centri (N=15)
Valori mancanti	1

### 2.2.3 TERAPIE INTENSIVE

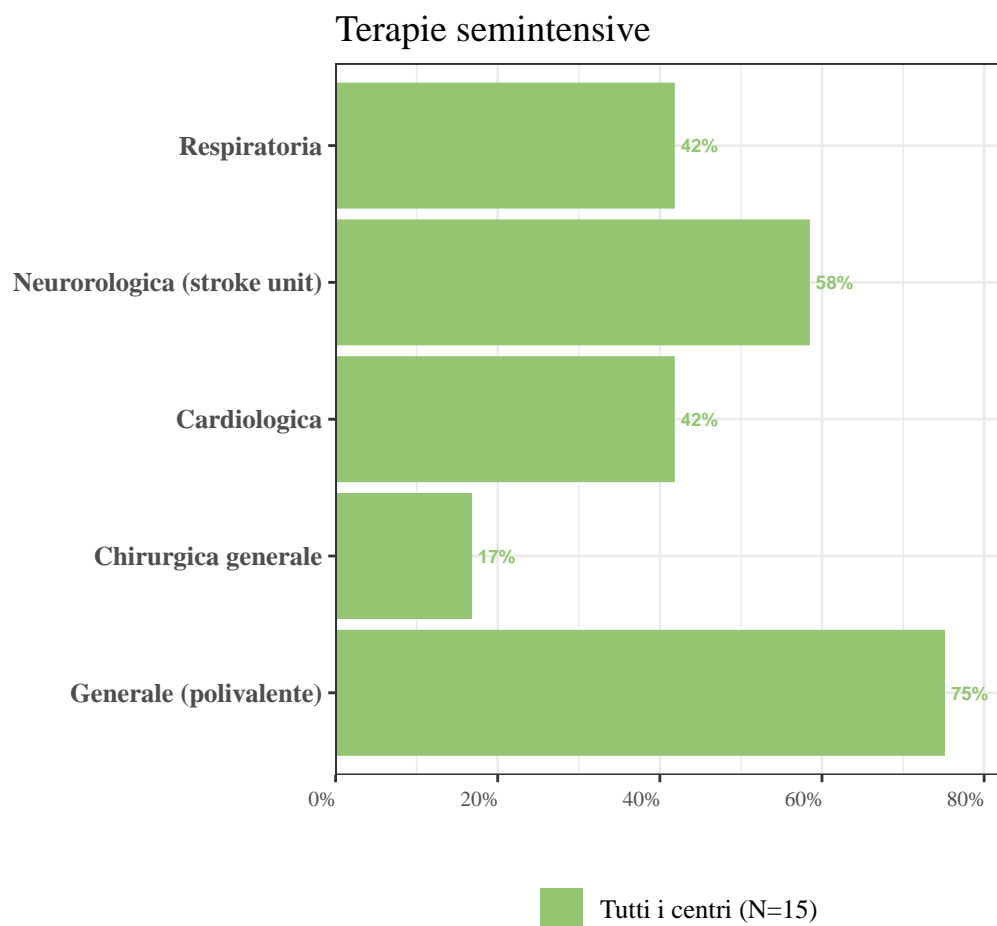


<b>Terapie intensive</b>	Tutti i centri (N=15)
<b>Generale (polivalente)</b>	11 (91.7%)
<b>Numero reparti</b>	
Media (DS)	1.7 (0.9)
Mediana (Q1, Q3)	1.0 (1.0, 2.8)
Valori mancanti	1
<b>Numero letti</b>	
Media (DS)	17.5 (9.9)
Mediana (Q1, Q3)	13.0 (11.2, 23.8)
Valori mancanti	1
<b>Numero letti con isolamento</b>	
Media (DS)	5.0 (2.9)
Mediana (Q1, Q3)	4.0 (3.0, 7.0)
Valori mancanti	0
<b>Medica</b>	0 (0.0%)

<b>Terapie intensive</b>	Tutti i centri (N=15)
<b>Chirurgica generale</b>	1 (8.3%)
<b>Numero reparti</b>	
Media (DS)	1.0 (NA)
Mediana (Q1, Q3)	1.0 (1.0, 1.0)
Valori mancanti	0
<b>Numero letti</b>	
Media (DS)	12.0 (NA)
Mediana (Q1, Q3)	12.0 (12.0, 12.0)
Valori mancanti	0
<b>Numero letti con isolamento</b>	
Media (DS)	NA
Mediana (Q1, Q3)	NA
Valori mancanti	1
<b>Neuroranimazione</b>	0 (0.0%)
<b>Cardiologica</b>	4 (33.3%)
<b>Numero reparti</b>	
Media (DS)	1.2 (0.5)
Mediana (Q1, Q3)	1.0 (1.0, 1.2)
Valori mancanti	0
<b>Numero letti</b>	
Media (DS)	10.0 (4.1)
Mediana (Q1, Q3)	8.5 (7.8, 10.8)
Valori mancanti	0
<b>Numero letti con isolamento</b>	
Media (DS)	1.0 (1.2)
Mediana (Q1, Q3)	1.0 (0.0, 2.0)
Valori mancanti	0
<b>Cardiochirurgica</b>	5 (41.7%)
<b>Numero reparti</b>	
Media (DS)	1.0 (0.0)
Mediana (Q1, Q3)	1.0 (1.0, 1.0)
Valori mancanti	0
<b>Numero letti</b>	
Media (DS)	6.5 (1.3)
Mediana (Q1, Q3)	6.5 (5.8, 7.2)
Valori mancanti	1
<b>Numero letti con isolamento</b>	
Media (DS)	2.0 (2.7)
Mediana (Q1, Q3)	1.0 (0.8, 2.2)
Valori mancanti	1
<b>Ustioni</b>	2 (16.7%)
<b>Numero reparti</b>	
Media (DS)	1.0 (0.0)
Mediana (Q1, Q3)	1.0 (1.0, 1.0)
Valori mancanti	0
<b>Numero letti</b>	
Media (DS)	11.0 (7.1)
Mediana (Q1, Q3)	11.0 (8.5, 13.5)
Valori mancanti	0
<b>Numero letti con isolamento</b>	
Media (DS)	2.5 (2.1)
Mediana (Q1, Q3)	2.5 (1.8, 3.2)
Valori mancanti	0
<b>Post-trapianti</b>	1 (8.3%)
<b>Numero reparti</b>	
Media (DS)	1.0 (NA)
Mediana (Q1, Q3)	1.0 (1.0, 1.0)
Valori mancanti	0

<b>Terapie intensive</b>	Tutti i centri (N=15)
<b>Numero letti</b>	
Media (DS)	NA
Mediana (Q1, Q3)	NA
Valori mancanti	1
<b>Numero letti con isolamento</b>	
Media (DS)	NA
Mediana (Q1, Q3)	NA
Valori mancanti	1
<b>Pediatria</b>	1 (8.3%)
<b>Numero reparti</b>	
Media (DS)	1.0 (NA)
Mediana (Q1, Q3)	1.0 (1.0, 1.0)
Valori mancanti	0
<b>Numero letti</b>	
Media (DS)	6.0 (NA)
Mediana (Q1, Q3)	6.0 (6.0, 6.0)
Valori mancanti	0
<b>Numero letti con isolamento</b>	
Media (DS)	0.0 (NA)
Mediana (Q1, Q3)	0.0 (0.0, 0.0)
Valori mancanti	0
<b>Neonatale</b>	3 (25.0%)
<b>Numero reparti</b>	
Media (DS)	1.0 (0.0)
Mediana (Q1, Q3)	1.0 (1.0, 1.0)
Valori mancanti	1
<b>Numero letti</b>	
Media (DS)	8.0 (5.7)
Mediana (Q1, Q3)	8.0 (6.0, 10.0)
Valori mancanti	1
<b>Numero letti con isolamento</b>	
Media (DS)	0.0 (0.0)
Mediana (Q1, Q3)	0.0 (0.0, 0.0)
Valori mancanti	1
<b>Altra terapia intensiva</b>	0 (0.0%)

## 2.2.4 TERAPIE SEMINTENSIVE



Terapie semintensive		Tutti i centri (N=15)
<b>Generale (polivalente)</b>		9 (75.0%)
<b>Numero reparti</b>		
Media (DS)		1.0 (0.0)
Mediana (Q1, Q3)		1.0 (1.0, 1.0)
Valori mancanti		0
<b>Numero letti</b>		
Media (DS)		8.8 (3.5)
Mediana (Q1, Q3)		9.0 (7.0, 12.0)
Valori mancanti		0
<b>Numero letti con isolamento</b>		
Media (DS)		1.8 (1.4)
Mediana (Q1, Q3)		1.0 (1.0, 2.0)
Valori mancanti		0
<b>Chirurgica generale</b>		2 (16.7%)
<b>Numero reparti</b>		
Media (DS)		1.0 (0.0)
Mediana (Q1, Q3)		1.0 (1.0, 1.0)
Valori mancanti		0
<b>Numero letti</b>		
Media (DS)		10.0 (2.8)
Mediana (Q1, Q3)		10.0 (9.0, 11.0)
Valori mancanti		0
<b>Numero letti con isolamento</b>		
Media (DS)		4.0 (5.7)
Mediana (Q1, Q3)		4.0 (2.0, 6.0)

<b>Terapie semintensive</b>	<b>Tutti i centri (N=15)</b>
Valori mancanti	0
<b>Cardiologica</b>	5 (41.7%)
<b>Numero reparti</b>	
Media (DS)	1.2 (0.4)
Mediana (Q1, Q3)	1.0 (1.0, 1.0)
Valori mancanti	0
<b>Numero letti</b>	
Media (DS)	8.8 (4.1)
Mediana (Q1, Q3)	8.0 (6.0, 8.0)
Valori mancanti	0
<b>Numero letti con isolamento</b>	
Media (DS)	1.6 (2.6)
Mediana (Q1, Q3)	0.0 (0.0, 2.0)
Valori mancanti	0
<b>Neurorologica (stroke unit)</b>	7 (58.3%)
<b>Numero reparti</b>	
Media (DS)	1.0 (0.0)
Mediana (Q1, Q3)	1.0 (1.0, 1.0)
Valori mancanti	0
<b>Numero letti</b>	
Media (DS)	5.7 (1.8)
Mediana (Q1, Q3)	6.0 (4.0, 7.0)
Valori mancanti	0
<b>Numero letti con isolamento</b>	
Media (DS)	0.3 (0.5)
Mediana (Q1, Q3)	0.0 (0.0, 0.8)
Valori mancanti	1
<b>Respiratoria</b>	5 (41.7%)
<b>Numero reparti</b>	
Media (DS)	1.0 (0.0)
Mediana (Q1, Q3)	1.0 (1.0, 1.0)
Valori mancanti	0
<b>Numero letti</b>	
Media (DS)	8.0 (2.4)
Mediana (Q1, Q3)	8.0 (6.0, 8.0)
Valori mancanti	0
<b>Numero letti con isolamento</b>	
Media (DS)	1.3 (2.3)
Mediana (Q1, Q3)	0.0 (0.0, 2.0)
Valori mancanti	2
<b>Altra terapia semintensiva</b>	3 (25.0%)

## 2.3 Servizi

### 2.3.1 RADIOLOGIA

<b>Radiologia</b>	<b>Tutti i centri (N=15)</b>
<b>Refertazione radiologica convenzionale</b>	12 (100.0%)
<b>Disponibile H24</b>	11 (91.7%)
<b>TC Body</b>	12 (100.0%)
<b>Disponibile H24</b>	12 (100.0%)
<b>RMN Body</b>	12 (100.0%)
<b>Disponibile H24</b>	8 (66.7%)
<b>TC Neuro</b>	11 (91.7%)
<b>Disponibile H24</b>	11 (100.0%)
<b>RMN Neuro</b>	11 (91.7%)
<b>Disponibile H24</b>	9 (81.8%)

<b>Radiologia</b>	Tutti i centri (N=15)
<b>Refertazione neuroradiologica</b>	10 (83.3%)
<b>Disponibile H24</b>	9 (90.0%)
<b>Neuroradiologia interventistica</b>	5 (41.7%)
<b>Disponibile H24</b>	5 (100.0%)
<b>Radiologia interventistica</b>	8 (66.7%)
<b>Disponibile H24</b>	8 (100.0%)

### 2.3.2 LABORATORIO GENERALE

<b>Laboratorio generale</b>	Tutti i centri (N=15)
<b>Laboratorio</b>	12 (100.0%)
<b>Disponibile H24</b>	11 (100.0%)
<b>Linea dedicata al PS</b>	11 (91.7%)
<b>Refertazione</b>	
H24	10 (90.9%)
H12	0 (0.0%)
Meno di H12	1 (9.1%)

### 2.3.3 LABORATORIO DI MICROBIOLOGIA

<b>Laboratorio di microbiologia</b>	Tutti i centri (N=15)
<b>Laboratorio</b>	11 (91.7%)
<b>Disponibile H24</b>	9 (81.8%)
<b>Emocoltura H24</b>	11 (91.7%)
<b>Test rapidi per l'identificazione dei microrganismi</b>	7 (63.6%)

### 2.3.4 ALTRI SERVIZI

<b>Altri servizi</b>	Tutti i centri (N=15)
<b>Emodinamica interventistica</b>	9 (75.0%)
<b>Disponibilità</b>	
Disponibile H24 (anche in reperibilità)	9 (100.0%)
H12 con reperibilità	0 (0.0%)
H12 senza reperibilità	0 (0.0%)
Meno di H12	0 (0.0%)
<b>Endoscopia digestiva</b>	12 (100.0%)
<b>Disponibile H24</b>	10 (83.3%)
<b>Broncoscopia</b>	10 (83.3%)
<b>Disponibile H24</b>	5 (50.0%)
<b>Camera iperbarica</b>	1 (8.3%)
<b>Disponibile H24</b>	1 (100.0%)
<b>Centro trasfusionale</b>	11 (91.7%)
<b>Disponibile H24</b>	10 (90.9%)

## 2.4 Modello per il trauma

### 2.4.1 Modello organizzativo

<b>Modello organizzativo per il trauma</b>	Tutti i centri (N=15)
<b>Sala op. e radiodiagnostica adiacenti al PS</b>	5 (41.7%)
<b>Trauma team</b>	6 (50.0%)

Modello organizzativo per il <b>trauma</b>	Tutti i centri (N=15)
<b>Disponibile H24</b>	6 (100.0%)
<b>Protocollo trauma maggiore</b>	11 (91.7%)
<b>Protocollo per trasfusione massiva</b>	7 (58.3%)

Partecipanti al <b>trauma team</b>	Tutti i centri (N=6)
<b>Chirurgo</b>	6 (100.0%)
<b>Ortopedico</b>	6 (100.0%)
<b>Radiologo</b>	4 (66.7%)
<b>Rianimatore</b>	6 (100.0%)
<b>Medico d'urgenza</b>	6 (100.0%)
<b>Infermiere del PS</b>	6 (100.0%)
<b>Infermiere di altre divisioni</b>	2 (33.3%)
<b>Tecnico di radiologia</b>	2 (33.3%)
<b>Altro</b>	1 (16.7%)

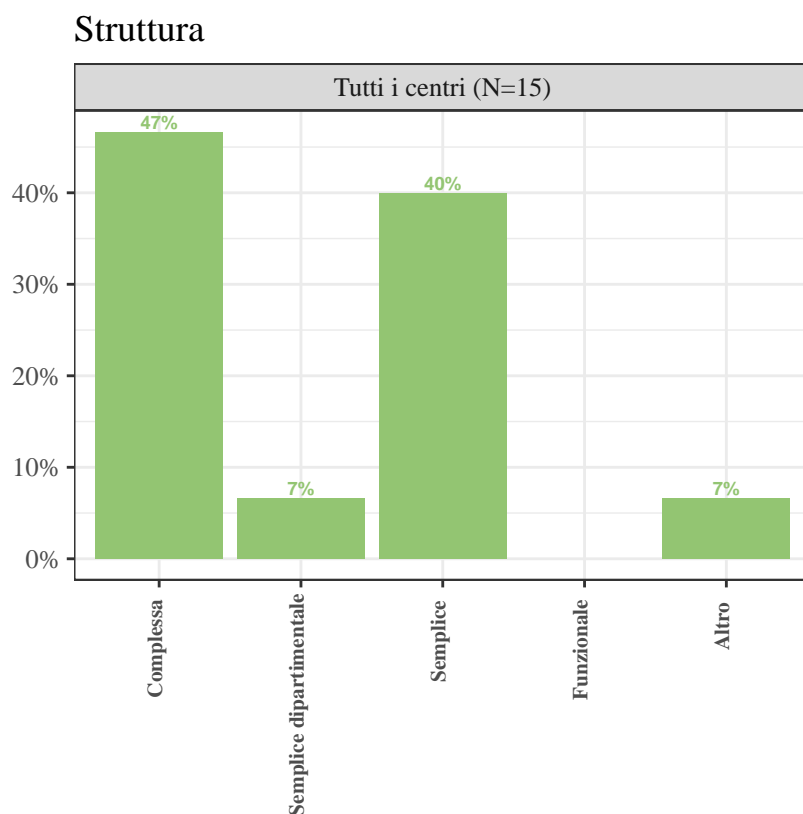
<b>Presidi disponibili in PS</b>	Tutti i centri (N=15)
<b>Stabilizzatore pelvico (es. T-POD)</b>	11 (91.7%)
<b>Letto radiotrasparente</b>	12 (100.0%)
<b>Riscaldatore di fluidi ad alto flusso (es. Level 1)</b>	11 (91.7%)
<b>Catetere vascolare alto flusso</b>	9 (75.0%)
<b>Disponibilità di almeno 3 unità di Emazie Concentrate</b>	10 (83.3%)

### 3 Dati TSI

#### 3.1 Dati generali

##### 3.1.1 Tipologia del reparto

Tipologia reparto		Tutti i centri (N=15)
<b>Tipologia pazienti</b>		
Adulti/Misto		15 (100.0%)
Pediatrici (da 0 a 16)		0 (0.0%)
<b>Tipologia</b>		
Polivalente		15 (100.0%)
Chirurgica generale		0 (0.0%)
Cardiologica		0 (0.0%)
Respiratoria		0 (0.0%)
Neurologica (stroke unit)		0 (0.0%)
Altro		0 (0.0%)
<b>Struttura</b>		
Complessa		7 (46.7%)
Semplice dipartimentale		1 (6.7%)
Semplice		6 (40.0%)
Funzionale		0 (0.0%)
Altro		1 (6.7%)

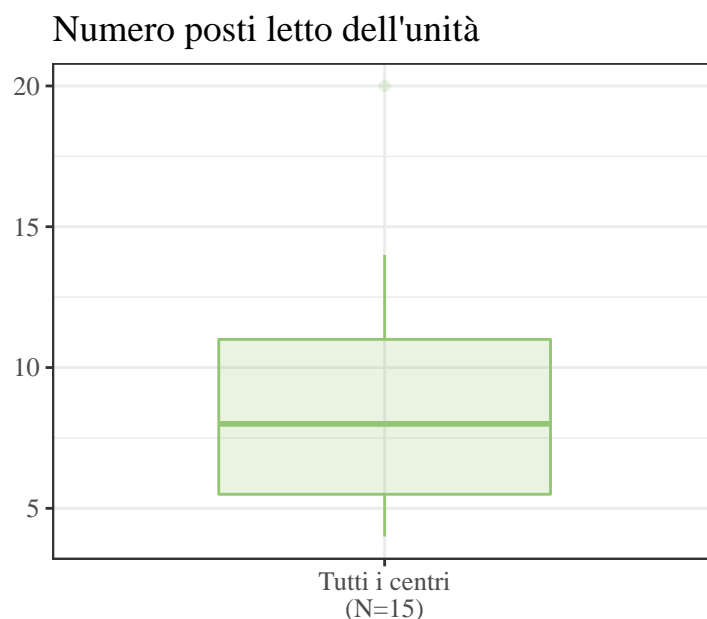


Strutture semplici o funzionali		Tutti i centri (N=6)
<b>Afferenza</b>		
MeCAU		6 (100.0%)
Anestesia/Rianimazione		0 (0.0%)
Medicina		0 (0.0%)
Altro		0 (0.0%)

Strutture <b>complesse</b> o <b>semplici dipart.</b>	Tutti i centri (N=8)
<b>Afferenza</b>	
MeCAU/Medicina d'Urgenza	8 (100.0%)
Anestesia/Rianimazione	0 (0.0%)
Medicina interna	0 (0.0%)
Altro	0 (0.0%)
<b>Dipartimento</b>	
DEA	7 (87.5%)
Medicina	1 (12.5%)
Area Critica	0 (0.0%)
Altro	0 (0.0%)

### 3.1.2 Dati del reparto

Posti letto	Tutti i centri (N=15)
<b>Posti letto dell'unità</b>	
Media (DS)	8.9 (4.4)
Mediana (Q1, Q3)	8.0 (5.5, 11.0)
Valori mancanti	0
<b>Superficie (mq) per singolo letto</b>	
Media (DS)	11.0 (7.6)
Mediana (Q1, Q3)	10.0 (5.2, 14.2)
Valori mancanti	1



Strutture <b>semplici</b> o <b>funzionali</b>	Tutti i centri (N=6)
<b>Numero letti nella struttura complessa di aff.</b>	
Media (DS)	13.2 (7.1)
Mediana (Q1, Q3)	14.5 (12.2, 17.5)
Valori mancanti	0

Caratteristiche reparto	Tutti i centri (N=15)
Riduzione letti nei giorni festivi	0 (0.0%)

Caratteristiche reparto	Tutti i centri (N=15)
Sabato considerato come festivo	3 (20.0%)
Reparto connesso a centro univ.	10 (66.7%)
Disponibilità cartella elettronica	10 (66.7%)
Briefing	13 (86.7%)
Sistema di climat. ad alti flussi	10 (66.7%)
Policy per pulizia mani	15 (100.0%)

Disponibilità psicologo clinico	Tutti i centri (N=15)
No	14 (93.3%)
Per i parenti	1 (6.7%)
Per i pazienti	1 (6.7%)
Per il personale	1 (6.7%)

## 3.2 Spazi

### 3.2.1 Stanze di degenza del reparto

Stanze e posti letto attivabili	Tutti i centri (N=15)
<b>Numero stanze dell'unità</b>	
Media (DS)	4.3 (3.8)
Mediana (Q1, Q3)	2.0 (1.5, 7.0)
Valori mancanti	0
<b>Numero totale posti letto attivabili dell'unità</b>	
Media (DS)	9.3 (4.4)
Mediana (Q1, Q3)	8.5 (7.2, 11.5)
Valori mancanti	1

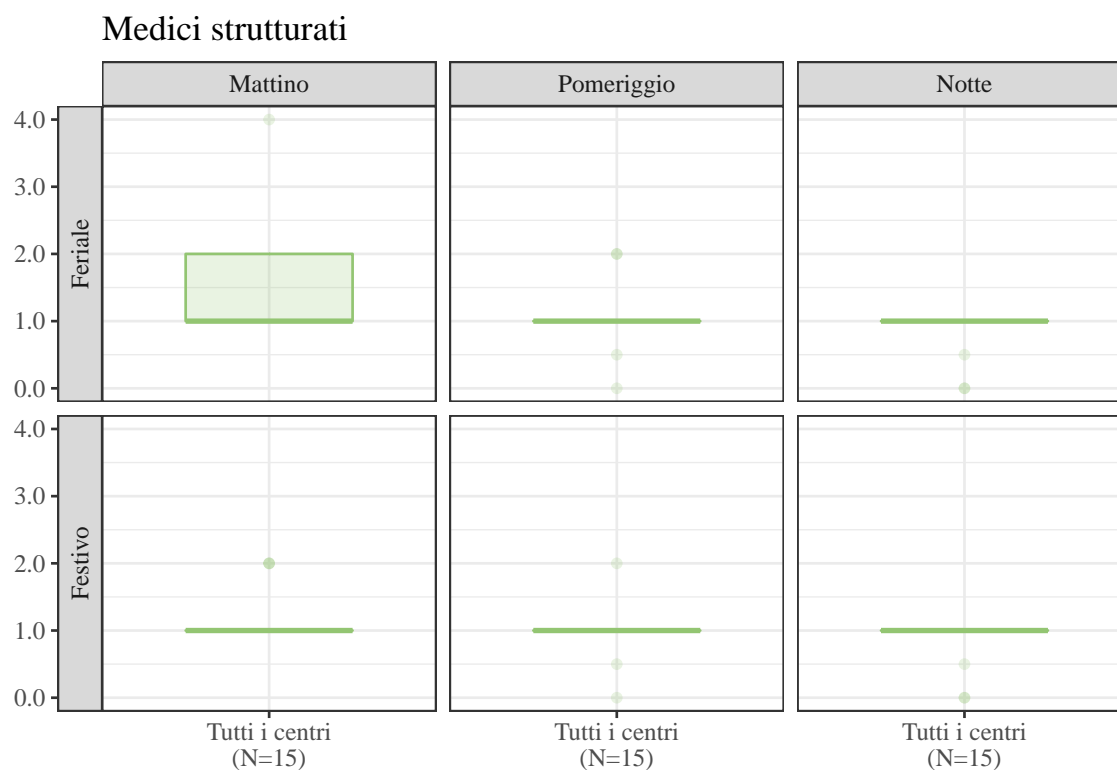
## 3.3 Risorse umane

### 3.3.1 Personale medico del reparto

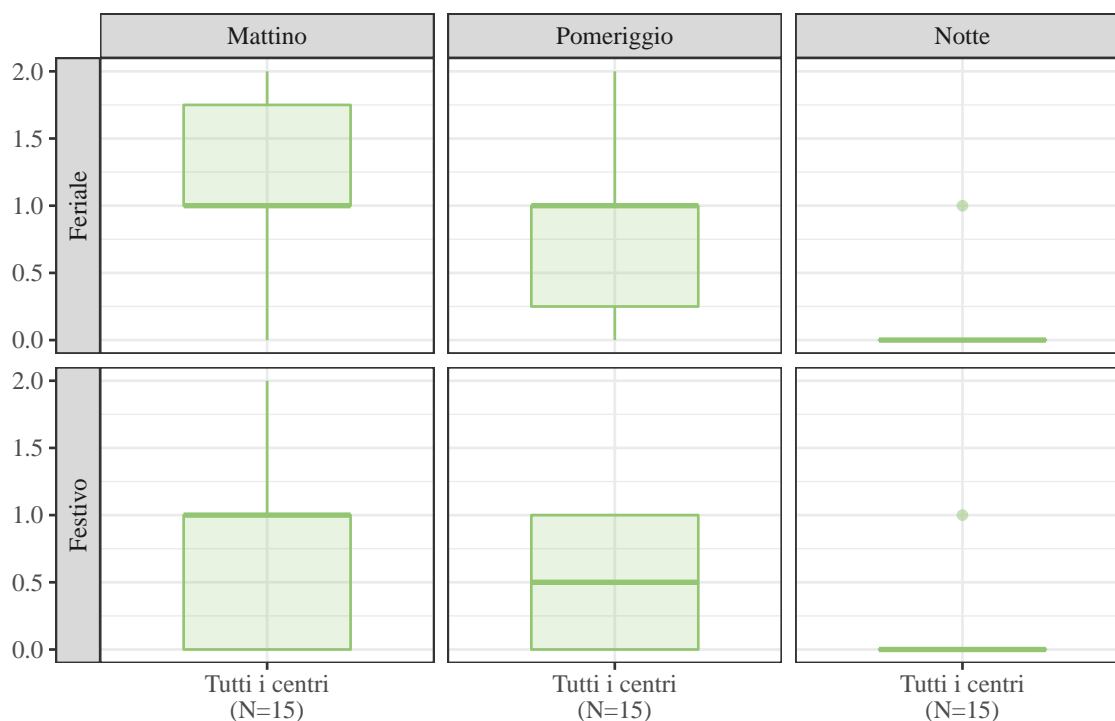
Totale medici strutturati	Tutti i centri (N=15)
<b>Esclusivi</b>	
Media (DS)	2.5 (2.4)
Mediana (Q1, Q3)	2.0 (0.5, 3.0)
Valori mancanti	0
<b>A rotazione</b>	
Media (DS)	8.7 (6.1)
Mediana (Q1, Q3)	9.0 (3.5, 12.0)
Valori mancanti	0

Medici strutturati a rotazione	Tutti i centri (N=14)
<b>Durata media del periodo di presenza continuativa in reparto</b>	
Casuale	2 (14.3%)
Minore di una settimana	3 (21.4%)
Una settimana	0 (0.0%)
Due settimane	1 (7.1%)
Un mese	4 (28.6%)
Più di un mese	4 (28.6%)

Medici strutturati	Tutti i centri (N=15)
Attività esterne durante il turno in reparto	5 (33.3%)
Emergenze in PS	0 (0.0%)
Consulenze nei reparti	4 (80.0%)
OBI	0 (0.0%)
Gestione pazienti nei restanti letti della strutt. compl.	2 (40.0%)



### Medici NON strutturati



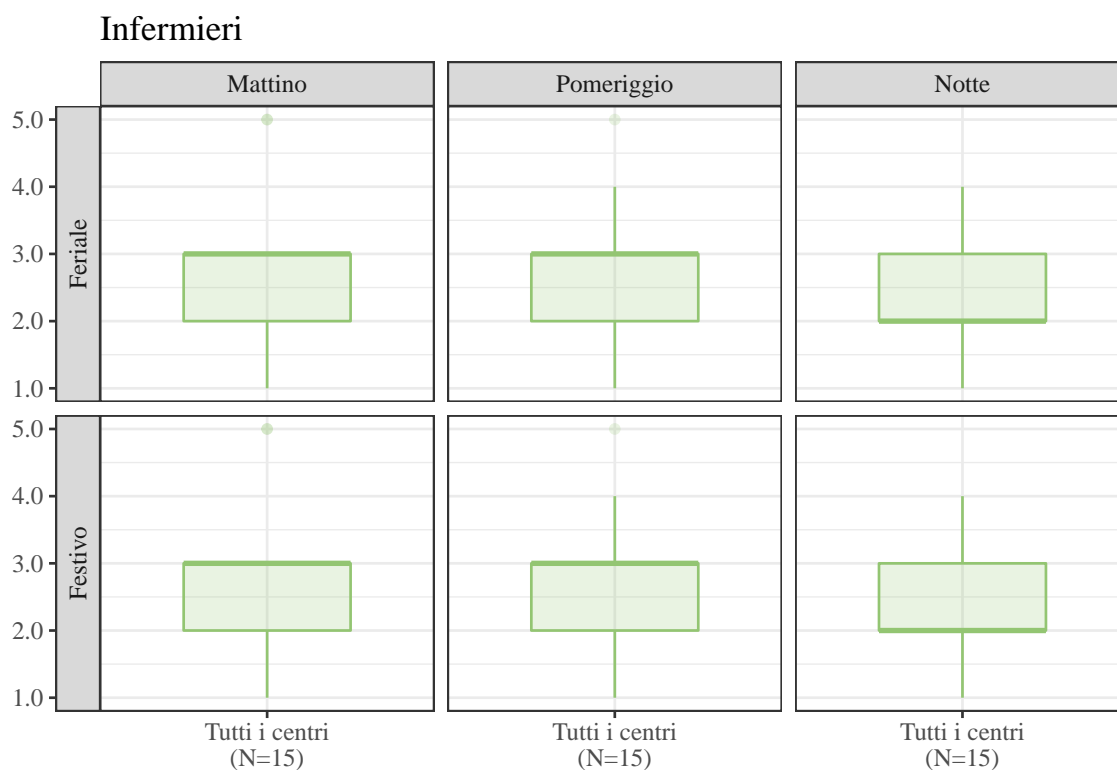
Personale <b>medico</b>	Tutti i centri (N=15)
Medico di continuità settimanale	9 (60.0%)

### 3.3.2 Personale infermieristico del reparto

Totale <b>infermieri</b>	Tutti i centri (N=15)
<b>Esclusivi</b>	
Media (DS)	11.7 (9.0)
Mediana (Q1, Q3)	12.5 (3.2, 17.5)
Valori mancanti	1
<b>A rotazione</b>	
Media (DS)	19.2 (25.7)
Mediana (Q1, Q3)	0.0 (0.0, 30.0)
Valori mancanti	2

Infermieri a <b>rotazione</b>	Tutti i centri (N=6)
<b>Durata media del periodo di presenza continuativa in reparto</b>	
Casuale	2 (33.3%)
Minore di una settimana	1 (16.7%)
Una settimana	0 (0.0%)
Due settimane	0 (0.0%)
Un mese	2 (33.3%)
Più di un mese	1 (16.7%)

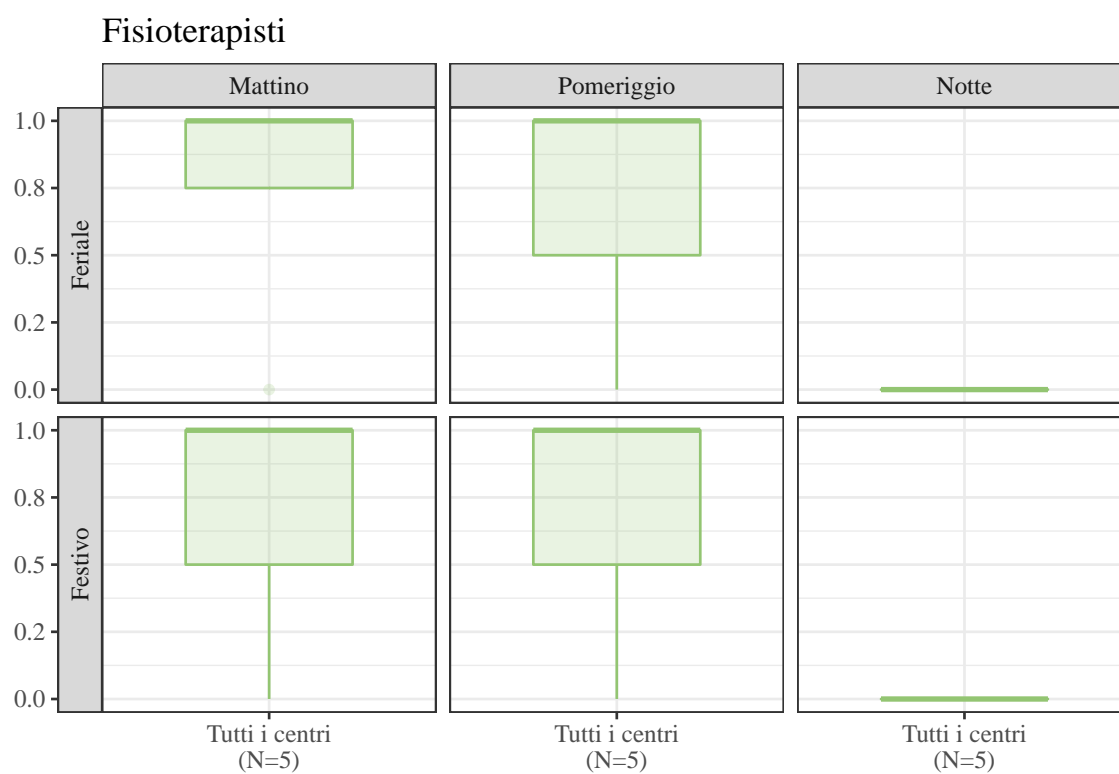
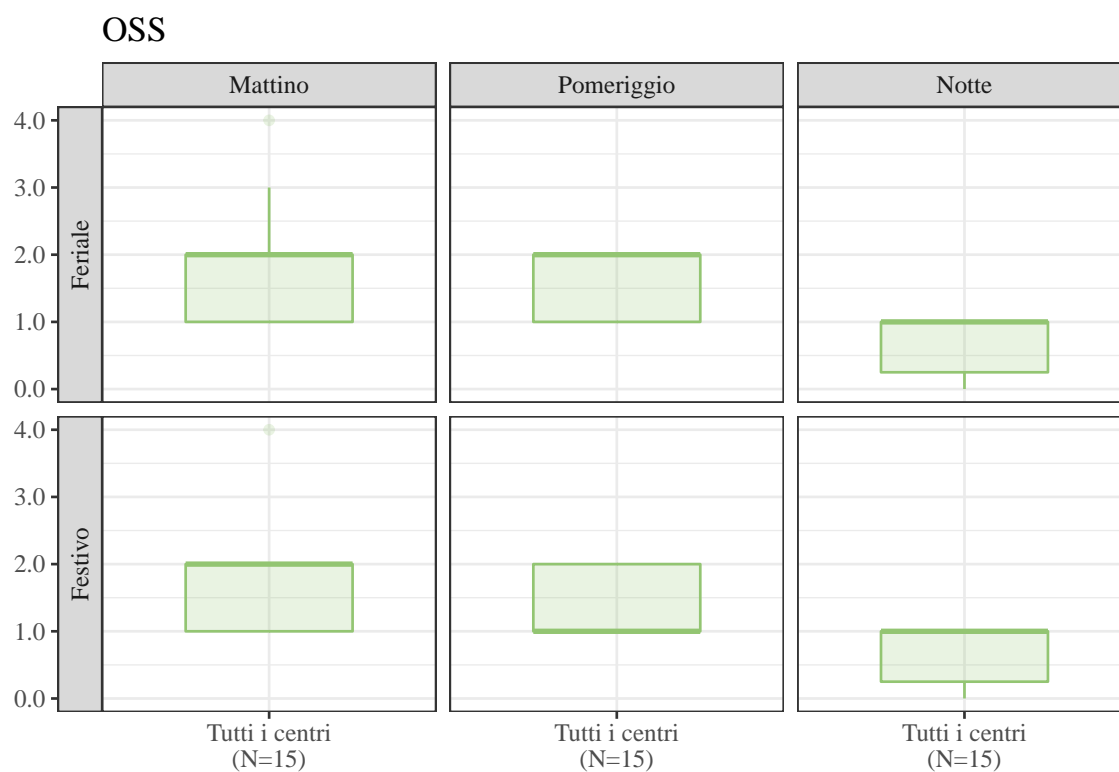
<b>Infermieri</b>	Tutti i centri (N=15)
<b>Attività esterne durante il turno in reparto</b>	1 (7.1%)
<b>Emergenze in PS</b>	0 (0.0%)
<b>Consulenze nei reparti</b>	0 (0.0%)
<b>OBI</b>	0 (0.0%)
<b>Gestione pazienti nei restanti letti della strutt. compl.</b>	1 (100.0%)



<b>Personale infermieristico</b>	Tutti i centri (N=15)
<b>Coordinatore infermieristico</b>	14 (100.0%)
<b>Infermiere di continuità settimanale</b>	7 (50.0%)

### 3.3.3 Altro personale del reparto

<b>Altro personale</b>	Tutti i centri (N=15)
<b>OSS disponibili</b>	15 (100.0%)
<b>Fisioterapisti disponibili</b>	5 (33.3%)

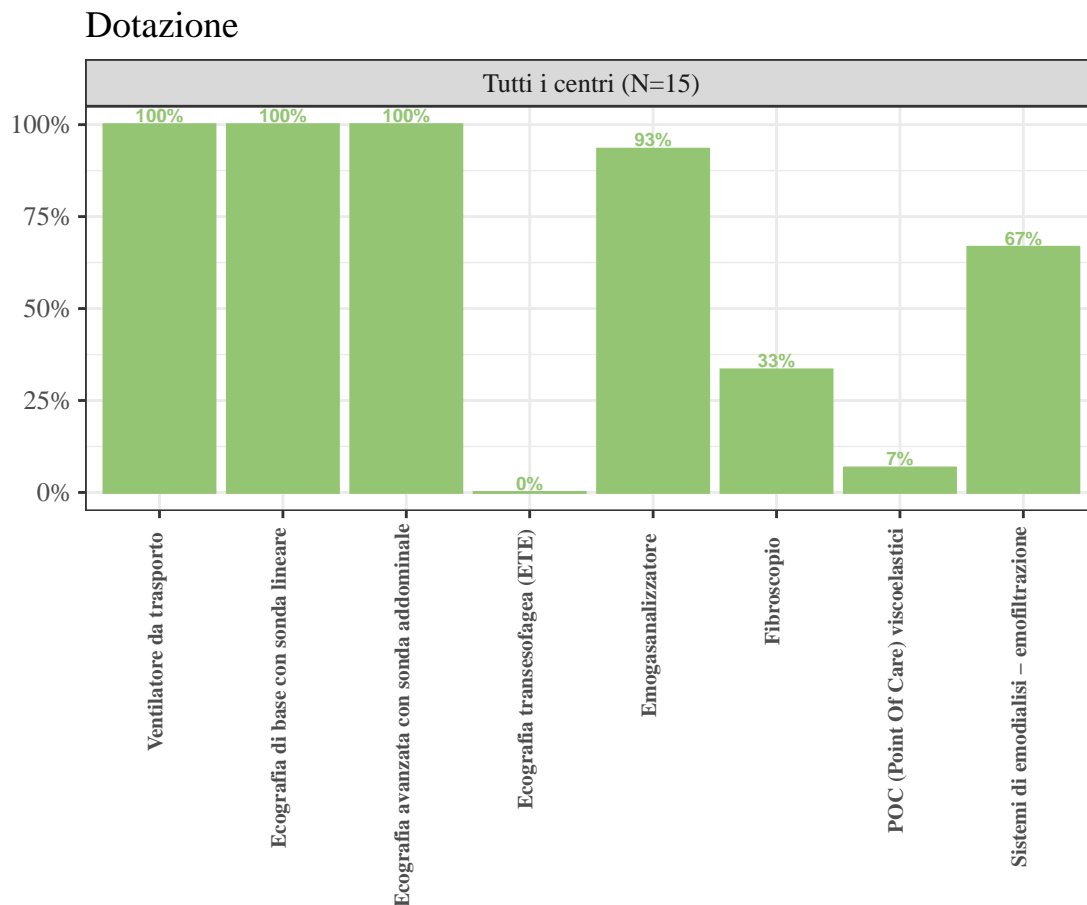


### 3.4 Risorse materiali e servizi

#### 3.4.1 Dati relativi all'attrezzatura biomedica

Dotazione	Tutti i centri (N=15)
Ventilatore da trasporto	15 (100.0%)
Ecografia di base con sonda lineare	15 (100.0%)

Dotazione	Tutti i centri (N=15)
Ecografia avanzata con sonda addominale	15 (100.0%)
Ecografia transesofagea (ETE)	0 (0.0%)
Emogasanalizzatore	14 (93.3%)
Fibroscopio	5 (33.3%)
POC (Point Of Care) viscoelastici	1 (6.7%)
Sistemi di emodialisi - emofiltrazione	10 (66.7%)



Sistemi di emodialisi - emofiltrazione	Tutti i centri (N=10)
<b>Terapia renale sostitutiva effettuata da</b>	
Personale dell'unità	4 (40.0%)
Personale esterno	6 (60.0%)

### 3.4.2 Colture di sorveglianza

Colture	Tutti i centri (N=15)
<b>Colture microbiologiche di sorveglianza</b>	11 (73.3%)
All'ingresso	10 (90.9%)
Durante la degenza	5 (45.5%)

Colture all'ingresso	Tutti i centri (N=10)
Tampone rettale	10 (100.0%)
Aspirato tracheale	0 (0.0%)

<b>Colture all'ingresso</b>	Tutti i centri (N=10)
<b>Tampone faringeo</b>	4 (40.0%)
<b>Altra sede</b>	1 (10.0%)

<b>Colture all'ingresso</b>	Tutti i centri (N=10)
<b>Coltura regolare su</b>	
Tutti i pazienti	3 (30.0%)
Sottogruppo di pazienti	7 (70.0%)

<b>Colture durante la degenza</b>	Tutti i centri (N=5)
<b>Tampone rettale</b>	5 (100.0%)
<b>Aspirato tracheale</b>	1 (20.0%)
<b>Tampone faringeo</b>	4 (80.0%)
<b>Altra sede</b>	1 (20.0%)

<b>Colture durante la degenza</b>	Tutti i centri (N=5)
<b>Coltura regolare su</b>	
Tutti i pazienti	1 (20.0%)
Sottogruppo di pazienti	4 (80.0%)

### 3.4.3 Visite dei familiari

<b>Visite</b>	Tutti i centri (N=15)
<b>Ore concesse per le visite</b>	
Media (DS)	2.0 (1.2)
Mediana (Q1, Q3)	2.0 (1.0, 2.0)
Valori mancanti	0
<b>Deroghe per casi particolari</b>	13 (86.7%)
<b>Numero visitatori ammessi</b>	
Uno	13 (86.7%)
Due	2 (13.3%)
Tre o più	0 (0.0%)
<b>Accesso ai bambini consentito</b>	
No, mai	7 (46.7%)
Si, ma solo in casi particolari	8 (53.3%)
Si, su base regolare	0 (0.0%)
<b>Accesso ad animali domestici consentito</b>	
No, mai	13 (92.9%)
Si, ma solo in casi particolari	1 (7.1%)
Si, su base regolare	0 (0.0%)

<b>Doveri dei visitatori</b>	Tutti i centri (N=15)
<b>Lavare le mani</b>	14 (93.3%)
<b>Indossare sovrascarpe</b>	6 (40.0%)
<b>Indossare camice</b>	8 (53.3%)
<b>Indossare cuffia</b>	6 (40.0%)
<b>Cambiarsi completamente</b>	0 (0.0%)

<b>Colloquio con i familiari</b>	Tutti i centri (N=15)
<b>Colloquio con i familiari effettuato dal medesimo medico</b>	7 (46.7%)
<b>Colloquio con i familiari alla presenza di un infermiere</b>	4 (26.7%)